

PD 360/24 Slave

El.nr.

14 368 60

GTIN nr.

4015120425127

Ø 24 m

360°

ON/OFF

IP20



Tekniske data

GENERELT

Apparatkategorier	Takmontert tilstedeværelsesdetektor
Produktinformasjon	Installasjonssted: Hold en sikker avstand på 5 m fra radioantenner (f.eks. WiFi-tilgangspunkter).
Fjernstyrt	-
Samsvar	CE-merket, EAC, RoHS, SundaHus, WEEE
Garanti	3 år

FASTGJØRING

Monteringstype	Innfelt montering / apparatboks Ø 68 mm
Moneringssted	Tak
Moneringsmål	Innbyggingsdybde: 15 mm, Ø 60 mm
Tilkoblingstype	Innstikkisklemme
Tilkoblingsbart ledertverrsnitt	1,5 – 2,5 mm ²

KABINETT

Mål	Høyde/dybde 75 mm, Ø 140 mm
Vekt	235 g
Material	UV-stabilisert polykarbonat
Kapslingsgrad	IP20
Omgivelsestemperatur	0 °C...+50 °C
Relativ luftfuktighet	5 – 95 %, ikke kondenserende
Farge	hvit, tilsvarende RAL 9010

ELEKTRISK UTFØRELSE

Styringssystem	ON/OFF
----------------	--------

Produktbeskrivelse

- Slave-tilstedeværelsesdetektor for utvidelse av detekteringsområdet til en master-tilstedeværelsesdetektor med **360° detekteringsområde** for takmontering
- **Rekkevidde på opptil 24 m** i Ø for systemutvidelse med opptil 6 ekstra sensorer til en lav kostnad
- Egner seg optimalt til **installasjon i store høyder opptil 10 m**, som idrettshaller, lagerhaller osv.
- En slave-detektor kan kobles til følgende tilstedeværelsesdetektorer:
 - PD 360i/8
 - PD 360i/24
 - PD 180i/R

Kapslingsklasse	II
Merkespenning	230 V - / 50 Hz
Strømforbruk	0,4 W

SENSORER

Deteksjonsvinkel	360°
Registreringsrekkevidde diagonalt	Ø 24 m
Registreringsrekkevidde rett	Ø 8 m
Registreringsrekkevidde tilstedeværelsesområde	Ø 6 m
Detekteringsområde	opp til 453 m ²
Anbef. Monteringshøyde	3 m
Maks. Monteringshøyde	10 m
Lysmåling	Blandingslys

KANALER (BELYSNING / HVAC)

Bryterinngang HVAC	-
Slaveinngang	-
Modus	Helautomatisk
Koblingsforsinkelse «mørkt til lyst»	0 s
Koblingsforsinkelse fra "lyst til mørkt":	0 s
Konstantlysregulering	-
Kanal	C1 Belysning
Funksjon	ikke relevant
Koblingsutgang	Bus-system
Impulsbryterinngang	-
Impulsfunksjon	-

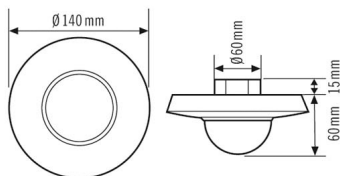
PD 360/24 Slave

El.nr.	GTIN nr.
14 368 60	4015120425127

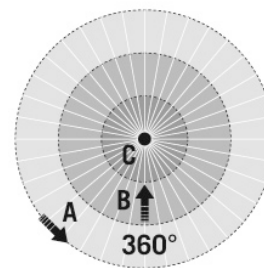
Tilbehør

Produkt navn	El.nr.	Teknisk beskrivelse	GTIN nr.
Beskyttelse			
BASKET GUARD ROUND SMALL	14 368 82	Ballgitter for tilstedeværelses- og bevægelsesdetektorer samt røykvarslere, Ø 165 mm, høyde 70 mm	4015120425615
BASKET GUARD ROUND LARGE	14 368 81	Ballgitter for tilstedeværelses- og bevægelsesdetektorer samt røykvarslere, Ø 180 mm, høyde 90 mm	4015120425608
Montering			
STANDARD MOUNTING BOX IP54 SM WH	14 368 70	Overflatemontert boks for STANDARD-serien, IP54, hvit	4015120425400
Takmontert tilstedeværelsesdetektor			
PD 360i/8	14 368 52	Tilstedeværelsesdetektor med 360° detekteringsområde for takmontering	4015120425004
PD 360i/24	14 368 58	Tilstedeværelsesdetektor med 360° detekteringsområde for takmontering	4015120425103
Veggmontert tilstedeværelsesdetektor			
PD 180i/R	14 368 50	Tilstedeværelsesdetektorer med 180° detekteringsområde for veggmontering	4015120410017

Målskisse



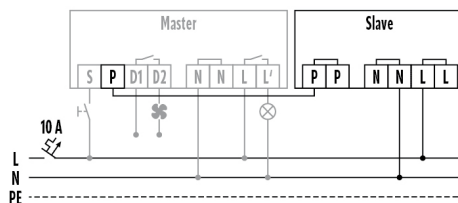
Detekteringsområder



Registreringsrekkevidde

■ på tvers (A)	Ø 24 m
■ Frontal (B)	Ø 8 m
■ Tilstedeværelsesområde (C)	Ø 6 m

Koblingsskjema



Master/slave-kobling for tilstedeværelsesdetektorer: Det kan kobles maks. 6 slaveenheter til én masterenhet.

PD 360/24 Slave

El.nr.	GTIN nr.
14 368 60	4015120425127

Detaljert produktbeskrivelse

- Slave-tilstedeværelsesdetektor for utvidelse av detekteringsområdet til en master-tilstedeværelsesdetektor med 360° detekteringsområde for takmontering
- **Rekkevidde på opptil 24 m** i Ø for systemutvidelse med opptil 6 ekstra sensorer til en lav kostnad
- Egner seg optimalt til **installasjon i store høyder opptil 10 m**, som idrettshaller, lagerhaller osv.
- Alle parametre stilles inn på master-detektoren. Slave-detektoren registrerer bevegelsene og overfører denne informasjonen til masteren
- Standardmodell som innfelt apparat
- Standardmodell som innfelt apparat med hvit dekkplate og designring IP 20
- Innstikksklemmer i dobbel oppsetning for kabelgjennomføring gjør tilkoblingen rask og enkel
- Modulsystem som består av kraftenhet og påsettbar sensor
- Monter/koble til kraftenheten - når malingsarbeidet er avsluttet, kan sensoren ganske enkelt settes på kraftenheten
- Kraftenhetens kompakte konstruksjon gir god plass til ledningsføringen
- En slave-detektor kan kobles til følgende tilstedeværelsesdetektorer:
 - PD 360i/8
 - PD 360i/24
 - PD 180i/R