

BEHA

HÅNDBOK

Bruksanvisning for Beha gulvovn
FG 1800



Kjære kunde

Denne håndboken gjelder for gulvovn FG 1800.

For å sikre høyest mulig produktkvalitet har Beha valgt å bruke Semko for sertifisering av ovnen. Dette for å ivareta din sikkerhet på best mulig måte.

Utvikling av nye produkter er en kontinuerlig prosess. Vi tar derfor forbehold om endringer av funksjoner og eventuelle trykkfeil.

Les håndboken nøye og ta vare på den. Vær spesielt oppmerksom på produsentens merknader og råd for sikker bruk.

Vi håper du blir fornøyd med den nye gulvovnen din.

Med vennlig hilsen
Beha Elektro AS

PS: Vi gjør oppmerksom på at ovnen som er beskrevet i denne håndboken kun er beregnet for bruk i private hjem.

Dette produktet er bare egnet til sporadisk bruk i godt isolerte rom.

**Les denne veiledning nøye,
og ta vare på den til senere bruk.**



For å unngå brann eller personskader bør man følge våre sikkerhetsregler.

Les hele bruksanvisningen før gulvovnen tas i bruk.

- Før bruk fjernes all emballasje og benene monteres på ovnen. Se side 6. Tilkoble ikke strøm til gulvovnen før all montering er ferdig.
- Ovnen skal kun brukes som tilleggsvarme innendørs.
- Ovnen må slås av når man **IKKE** er til stede.
- Slå av bryterene og fjern støpslet fra stikkontakten når gulvovnen ikke er i bruk og ved rengjøring.

ADVARSEL! Ovnen blir varm under bruk. Ikke berør varme overflater. Vær ekstra oppmerksom ved tilstedeværelse av personer med reduserte fysiske, sensoriske eller mentale evner, personer med manglende erfaring og kunnskap, eller barn.

- Gulvovnen skal stå på et plant gulv. Ovnen skal ikke brukes på myke overflater da den kan velte.
- Ovnen må ikke brukes på plasser der det er støv, damp, gass, bensin, maling eller hvor andre brannfarlige varer er lagret (eks. garasje). Må ikke brukes i eksplosjonsfarlige områder etc.
- Må ikke brukes i nærheten av badekar, vaskeområder eller svømmebasseng. Ovnen skal kun brukes i tørre rom for å unngå elektrisk støt, kortslutning og brann.

- Gulvovnen kan brukes av barn fra 8 år og oppover, personer med reduserte fysiske, sensoriske eller mentale evner, personer med manglende erfaring og kunnskap hvis de får tilsyn eller instruksjoner for bruk av ovnen. Instruksjonen må gis på en sikker måte slik at farene involvert er forstått. Barn skal ikke leke med gulvovnen. Rengjøring og vedlikehold skal ikke gjøres av barn uten tilsyn.
- Ovnens skal ikke brukes i rom med barn, dyr eller personer med funksjonshemninger med mindre det er en ansvarlig person tilstede.
- Ovnens skal ikke brukes i rom hvor det oppholder seg personer som ikke kan forlate rommet på egenhånd.
- **ADVARSEL!** Barn under 8 år skal holdes unna gulvovnen med mindre de er kontinuerlig overvåket.
- Ikke senk ovnen i vann eller væske for rengjøring.
- Ikke dekk til ovnen under bruk eller kort tid etter at den er slått av da det kan medføre brann.
- Gulvovnen skal ikke plasseres rett under en stikkontakt.
- Stikkontakten til ovnen skal være synlig og tilgjengelig.
- Ved rengjøring, flytting eller når ovnen ikke er i bruk gjøres den strømløs ved å slå av ovnen først med bryterne for så å trekke ut støpselet fra stikkontakten. **Ikke** dra i kabelen men ta tak rundt støpselet.
- Er kabelen eller støpslet ødelagt skal ovnen ikke brukes. Kabelen må ikke komme i berøring med de varme overflatene på ovnen under bruk.

MERK! Ikke koble til strømforsyning om ovnen eller strømledningen er skadet. Hvis du er i tvil, kontakt din leverandør.

- Kabelen skal ikke tildekkes av matter eller lignende. Kabelen skal ligge slik at den ikke blir tråkket på.
- Påse at ingen fremmede objekter er plassert i/på ribber da det kan forårsake elektrisk feil, brann eller ødelagt ovn.
- Ikke ta på gulvovnen med våte hender.
- Ovnens må ikke ligge på siden.
- Ikke bruk en programmerer, timer, fjernkontrollsystem eller andre enheter for å slå på og av ovnen automatisk, da dette vil kunne innebære brannrisiko hvis ovnen er dekket til eller plassert feil.
- Luftinntaket under ovnen må ikke blokkeres.
- Ovnens skal ikke repareres, demonteres eller modifiseres fordi den ikke har utskiftbare deler innvendig.



Advarsel

For å unngå overopphetning må ovnen ikke tildekkes.

Rengjøring

- Fjern strømtilkoblingen og avkjøl ovnen.
- Rengjør utsiden med en fuktig klut.
- Bruk aldri etsende rengjøringsmidler eller sett vifteovnen i vann.
- FG 1800 skal støvsuges etter behov slik at det ikke samler seg støv og lo innvendig i ovnen.

Elektrisk tilkobling og bruk

Før tilkobling av ovnen, påse at nettspenningen er 220-240V ~ 50-60Hz.

Gulvovnen tilkobles stikkontakt i det rommet som den brukes i. Bruk ikke skjøteledning, da det kan medføre brannfare.

Avstander

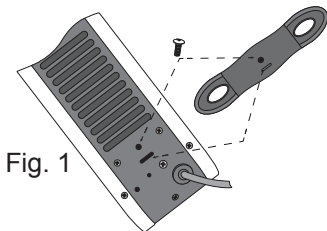
Ovnen brukes unna hindringer som påvirkes av varme f.eks. møbler, gardiner, eller andre brennbare gjenstander. Anbefalt klaring er 1 meter over og til sidene.

Montering av ben:

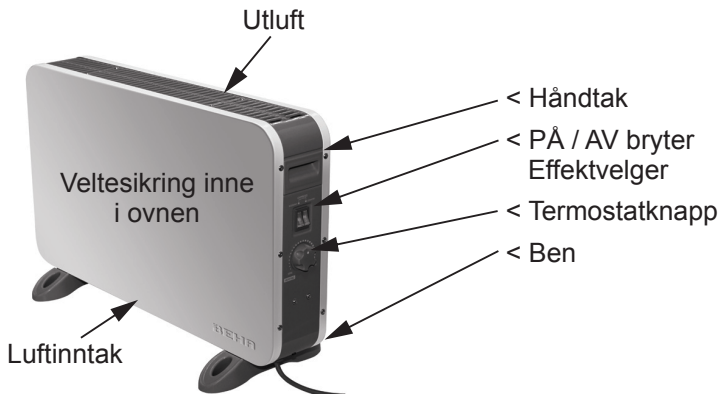
Før bruk må benene monteres. Det følger med 2 ben og 2 skruer.

Vend ovnen opp-ned. Benene har en rektangulær forhøyning som skal inn i et spor under ovnene. Se fig. 1 under.

Skru så fast benene med medfølgende skruer.



Viktig
Benene skal skrues fast med medfølgende skruer.



Bryterfunksjon

FG 1800 har tre effektinnstillinger.

Trinn ECONOMY gir laveste effekt. Trinn COMFORT gir mellomste effekt. Maksimal effekt oppnås ved at begge bryterne settes opp på EXPRESS.

Bruk av ovnen

Sett pluggen i stikkontakten. Sett effektvelgeren i stilling for maksimal effekt EXPRESS og vri termostatrattet med klokka til den stopper. Ovnene gir nå maksimal effekt og vil starte å varme.

Når du har oppnådd den ønskede temperaturen dreies termostatrattet mot klokka inntil indikatorlampene for termostaten i bryterne slukkes.

Vær oppmerksom på

- Et blått lys i bryterne lyser når elementene er innkoblet.
- Sørg for god ventilasjon rundt ovnen. Hvis ikke vil dette kunne influere på termostaten og dens virkemåte.
- Gulvovnen har overopphetningssikring. Denne vil koble ut strømmen til elementene ved unormal høy temperatur.
- Skulle ovnen velte vil en veltesikring koble ut strømmen til elementene.

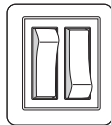
ECONOMY

- Venstre bryter
- 800W



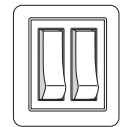
COMFORT

- Høyre bryter
- 1000W



EXPRESS


- Begge brytere
- 1800W



AV

- Begge brytere ned

EXPRESS
ECONOMY COMFORT




Modell	Watt	Regulering av watt	Nettovekt	Mål (H x L x B)
FG 1800	1800	800/ 1000 / 1800	4,2 kg	38,5 x 62 x 23cm



Avfallshåndtering

Dette apparatet er merket i samsvar med EU-direktiv 2002/96/EC om håndtering av elektrisk og elektronisk avfall (Waste Electrical and Electronic Equipment-WEEE). Forsikre deg om at dette produktet blir avhendet på korrekt vis, slik at det ikke kan utgjøre noen helse- eller miljørisiko.

Symbolet  på produktet eller på dokumentene som følger med det, viser at dette produktet ikke må behandles som husholdningsavfall. Lever det til et autorisert mottak for resirkulering av elektrisk og elektronisk utstyr. Avhenting må skje iht. de lokale renovasjonsforskriftene. For nærmere informasjon om håndtering, kassering og resirkulering av dette produktet, kontakt kommunen, renovasjonsvesenet eller forretningen der du anskaffet det.

BEHA

BEHA ELEKTRO AS, 3940 PORSGRUNN
Tlf.: 35 51 62 50 Fax: 35 51 62 60 Ordre: 35 51 62 70
e-post: post@beha.no

www.beha.no