


IS 300

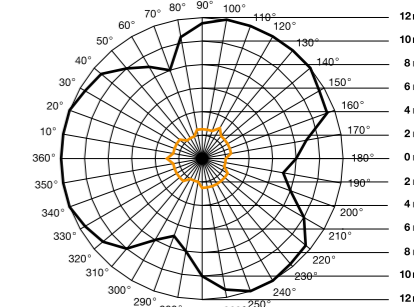
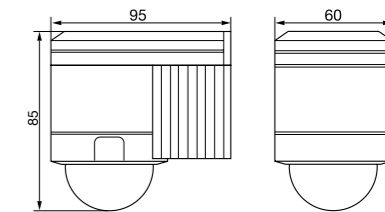
Minimal størrelse.

Maksimalt dekningsområde.

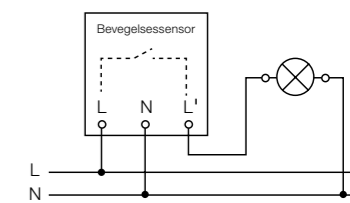
IS 300 er optimalt tilpasset overvåking av uoversiktlige ganger, korridorer samt hushjørner. De tre pyrosensorene utvider registreringsvinkelen til hele 300°. Dermed kan den vesle sensoren se rundt hushjørner. Med 2000 watt kan du automatisere lysanlegg rundt bygninger på en pålitelig måte. Med den trådløse varianten IS-FS 300 kan du også velge "wireless" og batteridrift. Sensoren skrur på hjørnebraketten. Ferdig!



Elnr./EAN IS 300 hvit	14 780 27/4007841 602215
Elnr./EAN IS 300 svart	14 780 26/4007841 602116
Modell	Bevegelsessensor
Mål (H x B x D)	85 x 60 x 95 mm
Nettkobling	230 – 240 V, 50 Hz
Sensortype	Passiv-infrarød
Bruksområde	Inndørs og utendørs
Montering	Vegg, hjørne
Anbefalt monteringshøyde	2,0 m
Effekt (ohmsk last, f.eks. normalpære)	maks. 2000 W
Effekt (ukompensert, induktiv, cos φ = 0,5, f.eks. lysrør)	maks. 1000 VA
Effekt (seriekompensert)	maks. 1500 W
Effekt (parallellkompensert, med C ≤ 45,6 µF)	maks. 500 W
Effekt (ballaster, kapasitiv, f.eks. sparepærer)	maks. 8 t., C ≤ 176 µF
Dekningsvinkel	300° med 180° åpningsvinkel
Segmenter kan utelukes fra dekning	Ja
Svingvidde	Finjustering ± 80° av sensorhuset
Rekkevidde	maks. 12 m tangentialt; temperaturstabilisert
Sensor	10 dekningsnivåer, 456 koblingssoner
Reaksjonsstyrke	2 – 2000 lx
Tidsinnstilling	10 sek. – 15 min.
Kapslingsgrad (IP)	IP54
Kapslingsklasse	II
Temperaturområde	-20 – +50 °C
Tilbehør	Inkl. hjørnebrakett til utvendige hjørner



Dekningsområde IS 300
Monteringshøyde 2,5 m
Svart – tangentialt gangretning
Oransje – radial gangretning



Også egnet for paralleldrift

Flere koblingsskjemaer fra side 296



Inkl. hjørnebrakett



Trådløs variant til sammenkobling S. 250

