

IS 2180-5

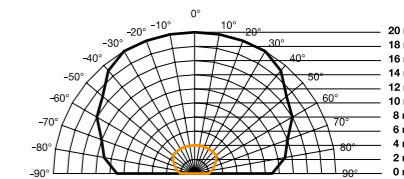
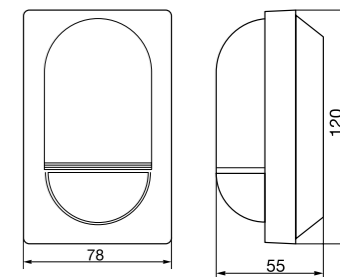
Legger seg flatt langs veggen.

Meget fleksibel.

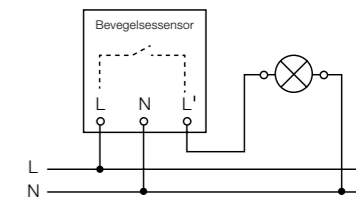
Store inngangsområder foran vakre bygninger drar fordel av automatisk lys som viser vei for nattlig besøk eller forbipasserende. Og selvsagt er designen også viktig. IS 2180-5 gjør en god figur på veggen. Den kan vise til fleksible innstillingsmuligheter. Dekningsvinkelen og rekkevidden kan tilpasses individuelt.



Elnr./EAN IS 2180-5 hvit	14 784 39/4007841 605018
Elnr./EAN IS 2180-5 inox	14 784 40/4007841 605810
Elnr./EAN IS 2180-5 svart	14 784 38/4007841 605711
Modell	.Bevegelsessensor
Mål (H x B x D)	120 x 78 x 55 mm
Nettkobling	230 - 240 V, 50 Hz
Sensortype	Passiv-infrarød
Bruksområde	Utendørs
Montering	Vegg, hjørne
Anbefalt monteringshøyde	2,0 m
Effekt (ohmsk last, f.eks. normalpære)	maks. 1000 W
Effekt (ukompensert, induktiv, cos φ = 0,5, f.eks. lysrør)	maks. 500 VA
Effekt (seriekompensert)	maks. 900 W
Effekt (parallellkompensert, med C ≤ 45,6 µF)	maks. 500 W
Effekt (ballaster, kapasitiv, f.eks. sparepærer)	maks. 6 t., C ≤ 132 µF
Dekningsvinkel	180° med 90° åpningsvinkel
Segmenter kan utelukkes fra dekning	Ja
Rekkevidde	Grunninnstilling 1: maks.20 m tangentialt
	Grunninnstilling 2: maks. 8 m, temperaturstabilisert
Sensor	Grunninnstilling 1: 10 registreringssoner, 504 koblingssoner;
	Grunninnstilling 2: 9 registreringssoner, 412 koblingssoner
Reaksjonslysstyrke	2 - 2000 lx
Tidsinnstilling	5 sek.-15 min.
Permanent lys	Kan slås på, 4 t
Kapslingsgrad (IP)	IP54
Kapslingsklasse	II
Temperaturområde	-20 - +50 °C
Tilbehør	Inkl. hjørnebrakett til inn- og utvendige hjørner



Dekningsområde IS2180-5
20 m linse
Svart - tangential gangretning
Oransje - radial gangretning



Flere koblingsskjemaer fra side 296



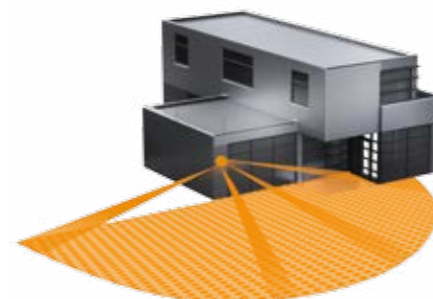
hvit



inox



svart



Inkl. hjørnebrakett

