

Elektronisk trappeautomat med multifunksjonsrelé, Elpa 6

- Kombinert trappeautomat og relé med en rekke forskjellige funksjoner
- Trappeautomat for høyere belastninger maks. 3600W
- Innkoblingstid 0,5-20 min
- Maksimal last indikeringslys 150 mA
- Kan brukes i 3- og 4-ledersystem



Elpa 6

Elektronisk trappeautomat med reléfunksjon. Enheten har et potensiometer i front for enkelt valg av ti forskjellige funksjoner. Blant funksjonene er blinkende varselsignal for indikering av at trappelyset snart slås av, langtidsfunksjon med 1 times permanent vaskelys samt reléfunksjon med tidsforsinkelse.

Elpa 6 kan brukes i 3- og 4-ledersystemer, den maksimale belastningen for enheten er 3600W, blinklysbelastningen for enheten er 150 mA. Muligheten til høy belastning gjør at den kan brukes i større komplekser med mange armaturer og trykknapper.

Tekniske data

Kapslingsklasse:	IP20
Beskyttelseklasse:	Klasse II
Merkespenning:	16A, 230V 50 Hz
Effektforbruk:	Ca 6VA
Innkoblingstid:	Regulerbart tidsområde 0,5 min-20 min
Maks. last indikeringslys:	150 mA
Innkobling:	Kan brukes i 3- og 4-ledersystemer
Temperaturområde:	-25°C ... +50°C

Maks belastning

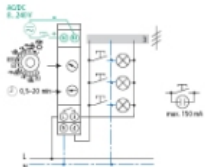
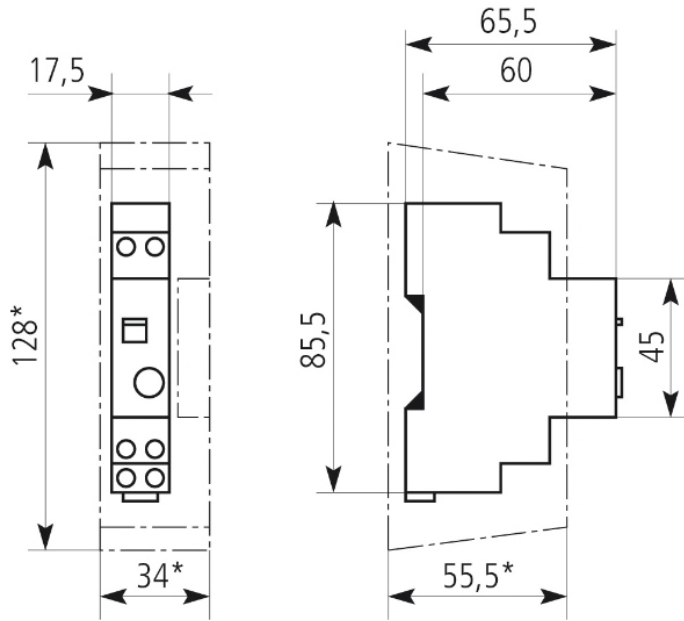
Glødelys og halogen:	3 600W
Lysrør - ukompensert:	3 600VA
Lysrør - parallellkompensert:	1 200VA
Kompaktlysør konv. tenner:	1 500VA
Kompaktlysør elektronisk:	34x7W, 27x11W, 24x15W, 22x23W

En av trappeautomatens funksjoner er et blinkende varselsignal om at lyset snart slås av. Disse funksjonene må bare brukes på anlegg med glødelys og halogen. For kompaktlysør og lysørarmaturer kreves elektronisk utstyr.

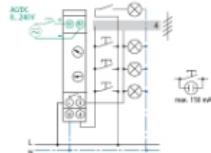
Bestillingsdata

Benevnelse	Type	Forp	El-nummer	Best nr
60002	Elpa 6, Trappelysrelé multifunksj.	1	1462302	55428
9070065	På-veggsett for 1-modul	1	1462273	45253

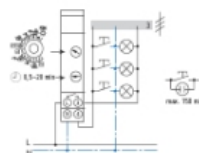
Gycom



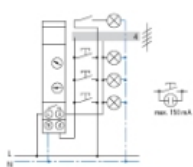
ELPA 1 3-Ledter



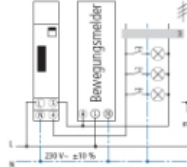
ELPA 1 4-Ledter



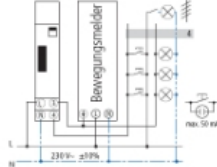
ELPA 6 3-Ledter



ELPA 6 4-Ledter



ELPA 1/ELPA 3/ELPA 6/ELPA 8 2-Ledter



ELPA 1/ELPA 3/ELPA 6/ELPA 8 4-Ledter