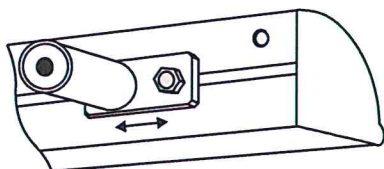


Frontline LED/LED+

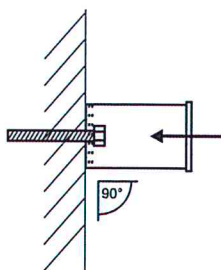
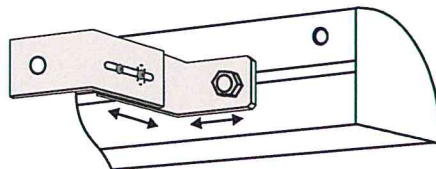
Monteringsanvisning

se även "Skylthöjd - val av konsoller"

Fast konsoll:

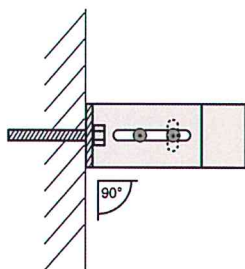


Justerbar konsoll:

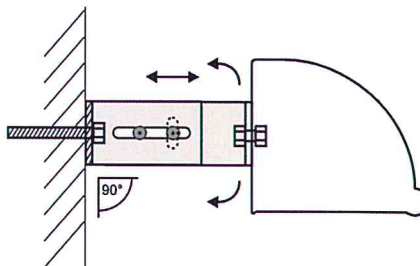
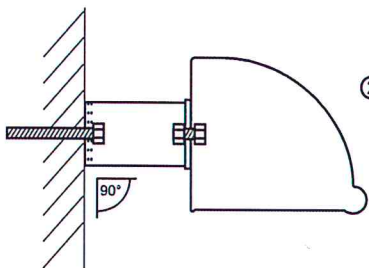


① Montera konsollerna på väggen.

Infästningsskruv medföljer ej.
Avståndet mellan konsollerna
är flexibelt i armaturens fulla längd.



② Montera armaturen på konsollerna
med hjälp av de skruvar som sitter
i armaturspåret.



De justerbara konsollerna medför även
att armaturen kan vinklas vid behov.

Artikelnr.	Benämning	L
100-031	Konsoll 60	60
100-050-1370	Konsoll 80-100	80-100
100-050-1380	Konsoll 100-140	100-140
100-050-1390	Konsoll 140-200	140-200
100-050-1400	Konsoll 200-270	200-270

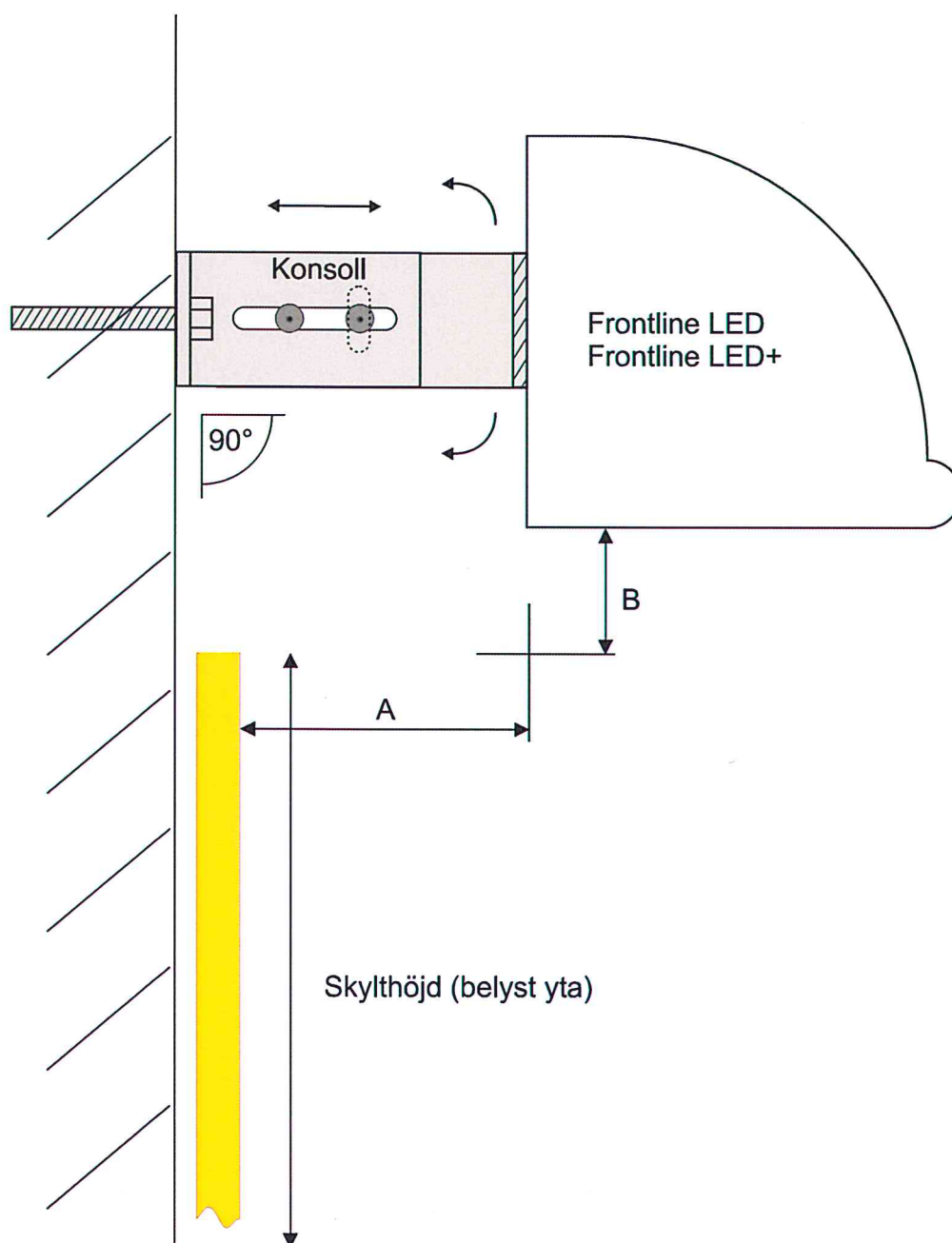


+46 40 - 680 56 45
info@masterlite.se

www.masterlite.se

Frontline LED/LED+

Skylthöjd - val av konsoller



Skylthöjd	A	B	Armatur
0,5	60	40	Frontline LED
1,0	80	50	Frontline LED
1,5	130	70	Frontline LED
2,0	160	90	Frontline LED/LED+
2,5	200	110	Frontline LED+
3,0	250	140	Frontline LED+
3,5	250	140	Frontline LED+
4,0	250	140	Frontline LED+

A: Avstånd mellan belyst yta och bakkant armatur

B: Avstånd mellan belyst yta och underkant armatur



+46 40 - 680 56 45

info@masterlite.se

www.masterlite.se